会签栏

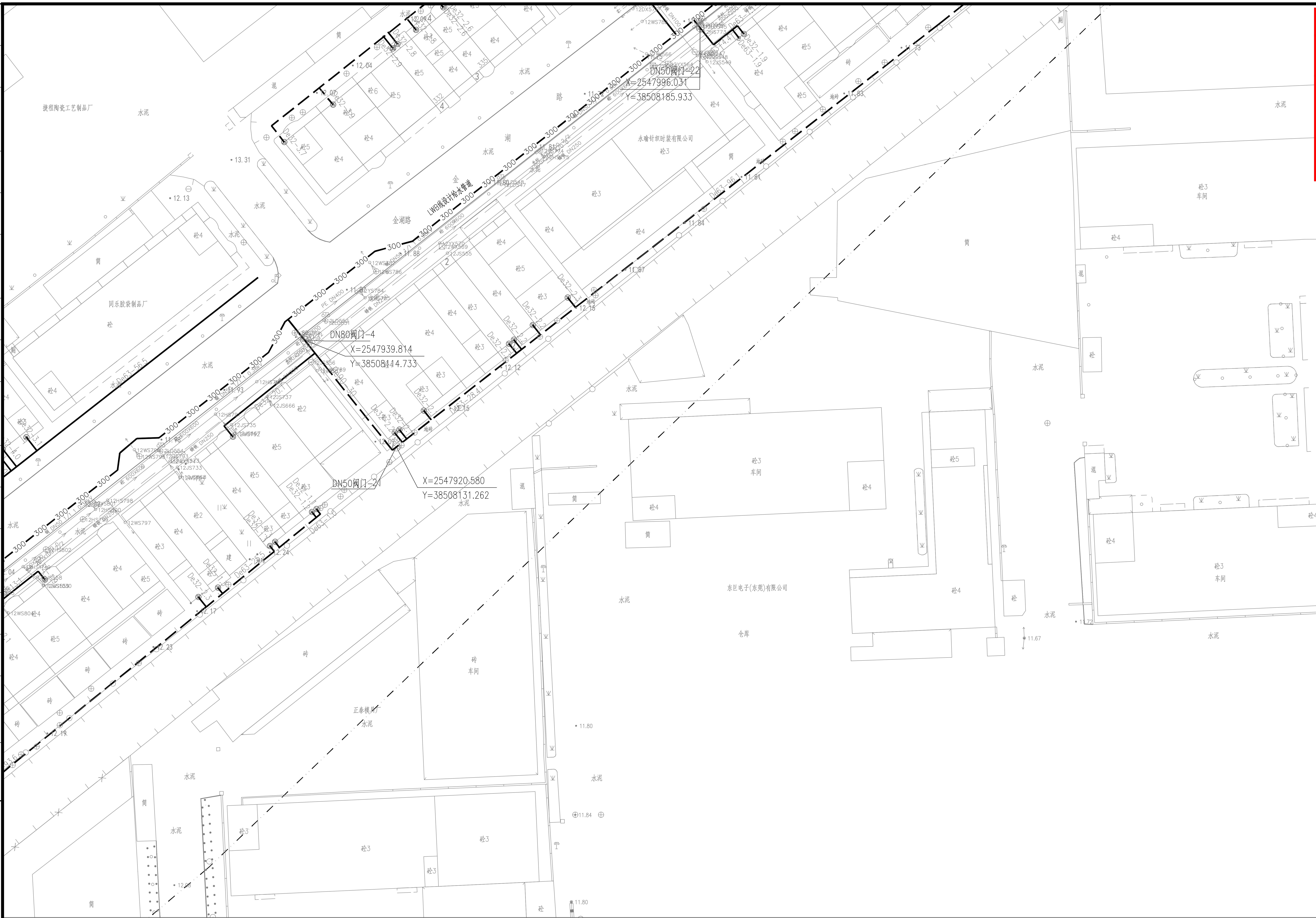
DN50阀门-22
X=2547996.031
Y=38508185.933
DN80阀门-4
X=2547939.814
Y=38508144.733
DN50阀门-21
X=2547920.580
Y=38508131.262
LWB线设计给水管道
金湖路
捷程陶瓷工艺制品厂
同乐胶袋制品厂
永瑜针织时装有限公司
东巨电子(东莞)有限公司
正泰模具厂
仓库
车间
水泥
砼4
砼5
砼3
砖
300

广东省施工图数字化审查专用
出图　设计单位：北京市市政工程设计研究总院有限公司
2024年06月27日确认图纸
审图　机构名称：广东舍卫工程技术咨询有限公司
机构类别：一类　认定书编号：19079
业务范围：一类 房屋建筑（含超限高层）工程，一类 市政基础设施（给水、排水、燃气、热力、道路、桥梁、隧道、公共交通、载人索道、轨道交通、环境卫生、风景园林）工程
有效期至：2026年12月24日
2024年07月01日完成审查

分幅范围：

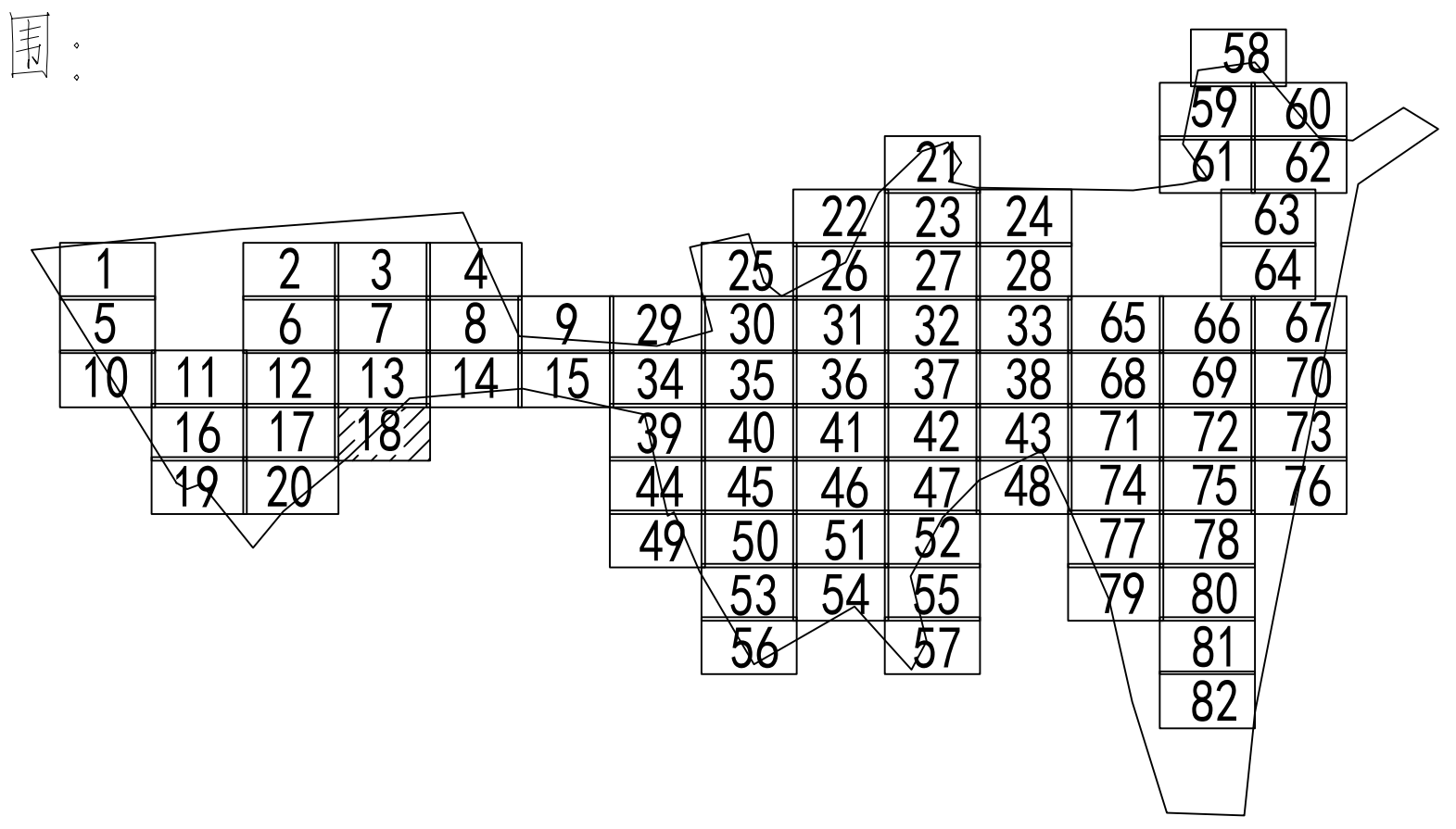
1
2
3
4
5
6
7
8
9
10
11
12
13
14
15
16
17
18
19
20
21
22
23
24
25
26
27
28
29
30
31
32
33
34
35
36
37
38
39
40
41
42
43
44
45
46
47
48
49
50
51
52
53
54
55
56
57
58
59
60
61
62
63
64
65
66
67
68
69
70
71
72
73
74
75
76
77
78
79
80
81
82

图例：

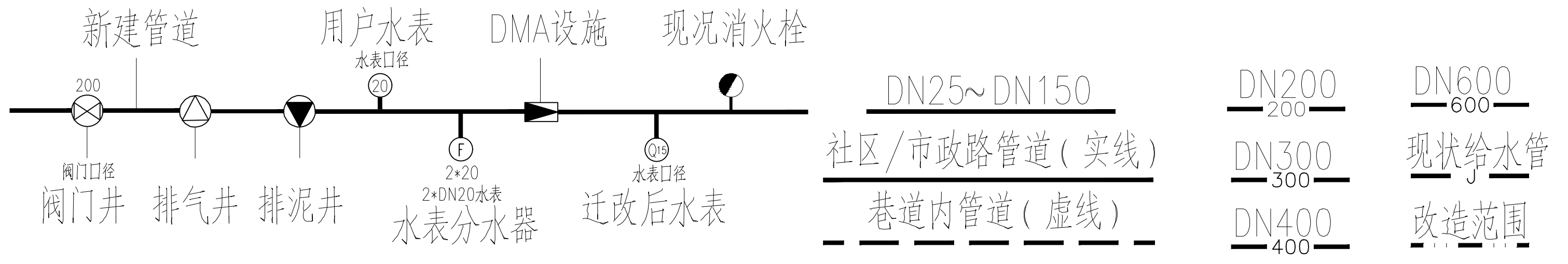
新建管道
用户水表
水表口径
DMA设施
现况消火栓
200
阀门口径
阀门井
排气井
排泥井
20
F
2*20
2*DN20水表
水表分水器
Q15
水表口径
迁改后水表
DN25~DN150
社区/市政路管道（实线）
巷道内管道（虚线）
DN200
200
DN300
300
DN400
400
DN600
600
现状给水管
改造范围

说　明：

1、本图单位除管径为毫米外，其余为米。
2、设计采用大地2000坐标系、85高程系统。
3、注意保护现况管线，如有破损，按原状恢复。
4、[illegible]图上定线，长度为图上量得，施工前应核实管道[illegible]标，如有问题应及时与相关部门协商解决。
5、管道高点设置排气阀，低点设置排泥阀，本图管道位置仅作为施工指引使用，具体现场位置可根据现场情况调整，但需满足设计要求。

工程设计出图专用章(05)
单位名称:北京市市政工程设计研究总院有限公司
业务范围:工程设计综合资质甲级
资质证书编号:A111005439
有效期至:2028年12月22日

北京市市政工程设计研究总院有限公司	东莞市供水设施更新改造项目-东莞市供水管网更新改造二期工程（横沥、桥头、樟木头、谢岗、大朗标段）勘察设计	项目(副)负责人	张亚峰	张亚峰	校核人	卓奇奇	卓奇奇
	桥头镇 给水工程（李屋、石水口、田头角村）	专业负责人	张亚峰	张亚峰	审核人	罗知平	罗知平
	李屋村村落给水管道平面图(十八)	设　计　人	刘旭来	刘旭来	审定人	罗知平	罗知平

阶段	施工图设计		
图号	2023N108-SS020102-GS07-18		
日期	2024.06	比例	1:500